





ANTALIS


frumento


DURO










 Proposto per il Sud e Centro Italia, è particolarmente adatto anche al Nord. Molto affidabile per il profilo agronomico e per le alte potenzialità produttive. E' adatto anche agli ambienti più tradizionali e più difficili della duricoltura italiana per le doti di rusticità e di tolleranza alle fitopatie. Ha caratteristiche qualitative (glutine) interessanti per l'industria molitoria.




 Precoce spigatura, ciclo medio a chiusura per l'elevato stay green. Pianta ad alto accestimento

 Rustico ed adattabile anche nelle situazioni e terreni più difficili

 Elevate potenzialità quantitative e qualitative (elevato gluten index)

 **VARIETÀ CONSIGLIATA** anche per le COLTIVAZIONI in AGRICOLTURA BIOLOGICA

	RESISTENTE	MEDIAMENTE RESISTENTE	MEDIAMENTE SENSIBILE
Oidio			
Septoria			
Ruggine Gialla			
Ruggine Bruna			
Fusariosi			
Danni da freddo			
Virosi (SBCMV)			

ottobre	novembre	dicembre	gennaio	febbraio
 epoca di semina				
 300/400 semi germinabili / m ²				
 400/450 semi germinabili / m ² per semine tardive				

